

Travailler la classe inversée en liant :

« Pronote » et « Espace Documentaire » de l'ENT

Réalisation du travail demandé avant le cours par l'élève

Par Stéphanie Guilbert et Julien Pernier

1- Se connecter à Pronote et lire le travail à effectuer.

The screenshot shows the Pronote software interface. On the left, there is a weekly schedule grid for the week of February 2nd to 8th, 2023. The grid shows various activities like 'Formatik', '1CAP F', 'Cours a', 'Cours', and 'TCAP F'. A red box labeled 'Abs ad' is visible on the 2nd of February. A black arrow points from the 'Cours' activity on the 2nd of February to the 'Travail à effectuer' section on the right.

The 'Travail à effectuer' section contains a table with the following data:


Description	Pour le	Mode de rendu	Élèves	Documents joints	Durée	Niveau	Thème
Ajouter un travail à faire							
Répondre aux questions du cours de PSE sur "L'eau et le développement durable". Se connecter à l'ENT, aller dans l'espace documentaire puis dans "documents partagés" et non "documents personnels". (Si vous vous connectez avec votre téléphone, cliquer sur les traits en haut pour choisir documents partagés). Dossier "PSE 1LOG1 Mme GUILBERT", puis "Module B4", Cours "L'eau et le développement durable". Répondre aux questions sur une feuille blanche.	jeu. 9 févr.	Aucun rendu prévu	Tous				

2- Se connecter à l'ENT et se rendre dans les applications.

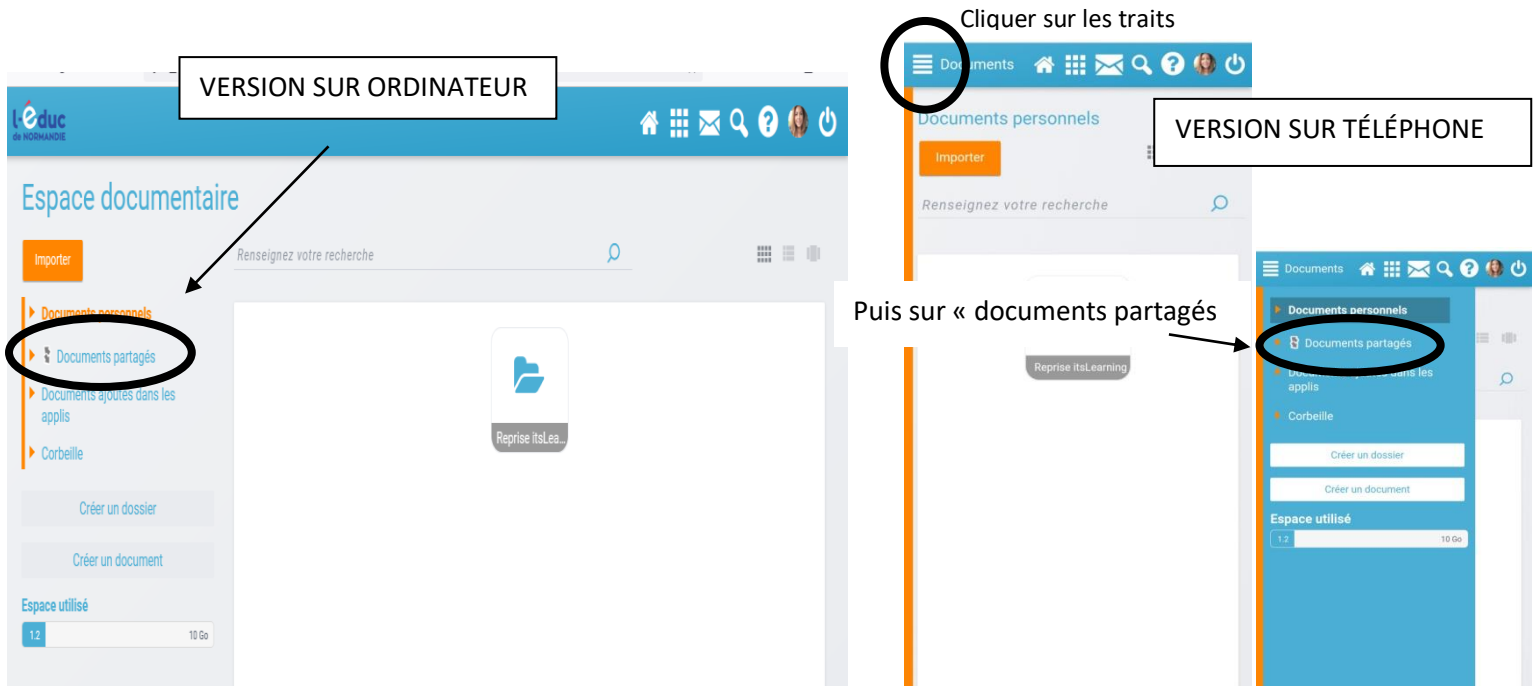
The screenshot shows the ENT (Espace Numérique de Travail) interface. A black arrow points to the application menu icon (a grid of dots) in the top right corner. The interface displays several notifications and application tiles:

- Notifications:**
 - Red notification: "Une nouvelle version de Moodle (3.9.19) sera mise en place ce jour, une interruption du service Moodle est à prévoir de 14h à 18h. Nous vous prions de nous excuser pour la gêne occasionnée."
 - Orange notification: "Nous allons mettre en place une nouvelle version de Moodle (3.9.19) ce mardi 21 février, une interruption du service Moodle est à prévoir de 14h à 18h. Nous vous prions de nous excuser pour la gêne occasionnée."
 - Blue notification: "[Restez informés] Recevez une fois par mois des retours d'usages, des idées inspirantes et des infos sur les dernières évolutions pour devenir expert de votre réseau social éducatif, en vous inscrivant à la newsletter"
- MES APPLIS:** Includes tiles for "PRO NOTE" and "Qwant".
- LE STUDIO:** Includes icons for a person, a microphone, and a video camera.
- LIENS UTILES:** Includes the text "Gardez à portée de main les sites web que vous utilisez souvent".
- FIL DE NOUVEAUTÉS:** Includes messages from "LELARGE-MÉRIENNE Candice" and "GEFFROY Valentin".

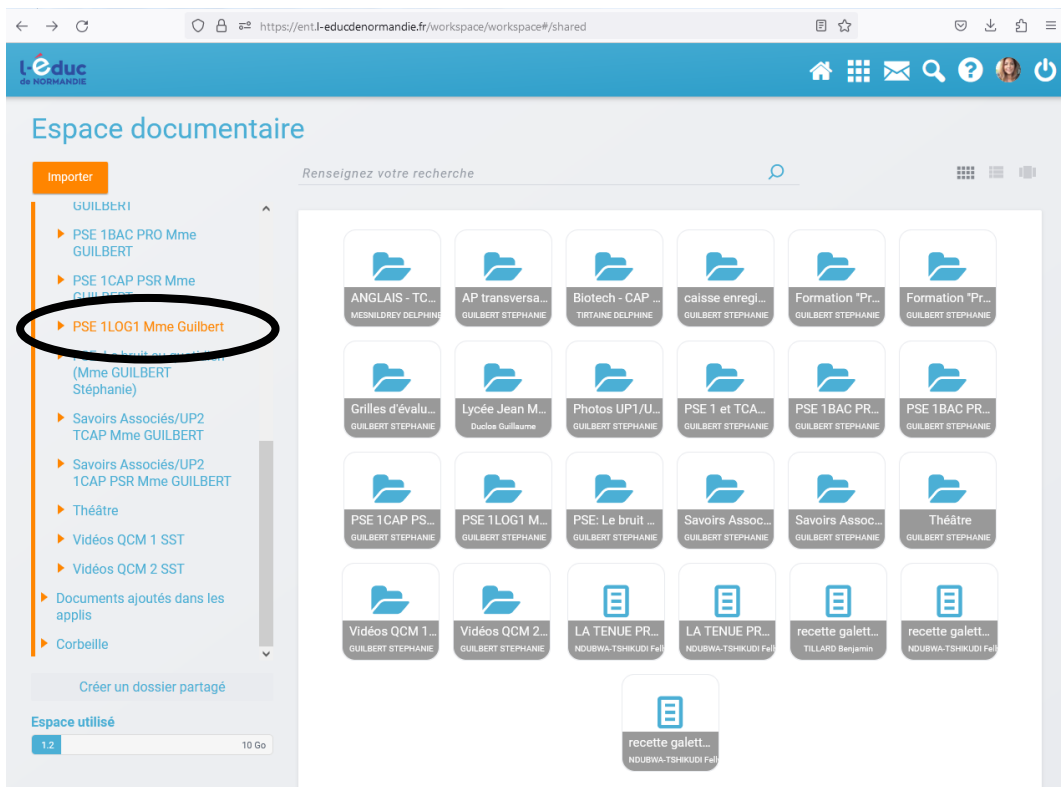
3- Cliquer sur « Espace documentaire »



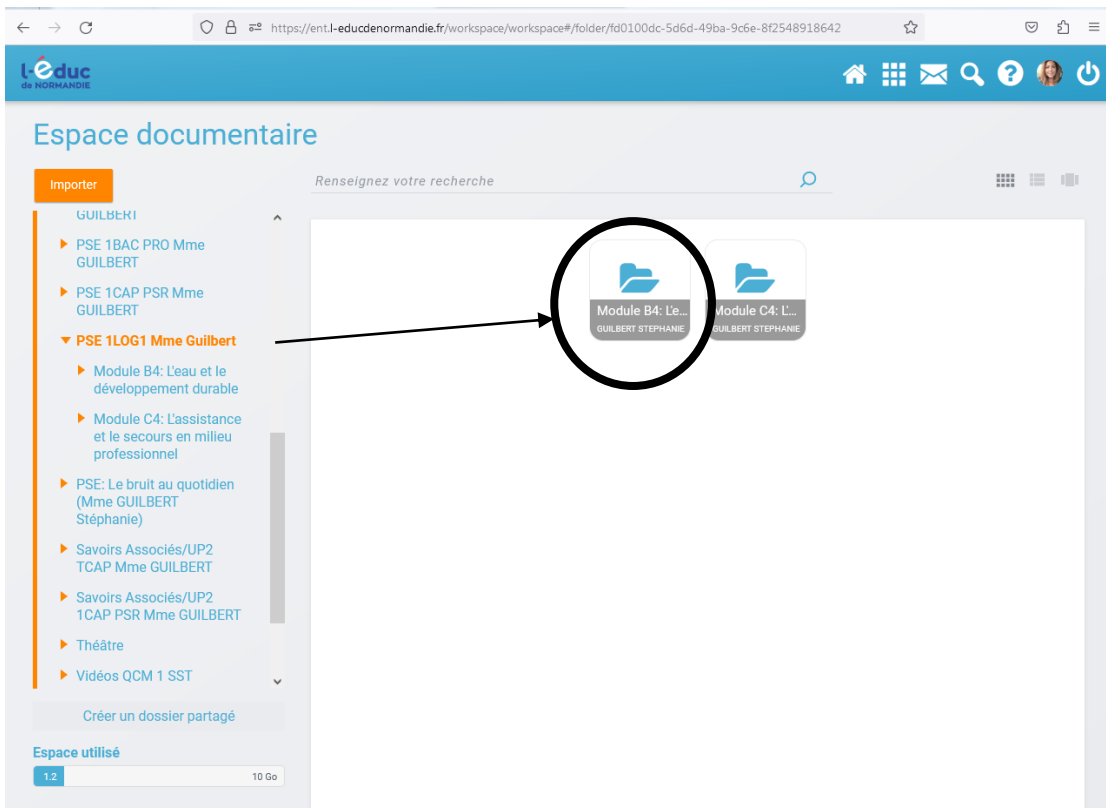
4- Cliquer sur « Documents partagés »



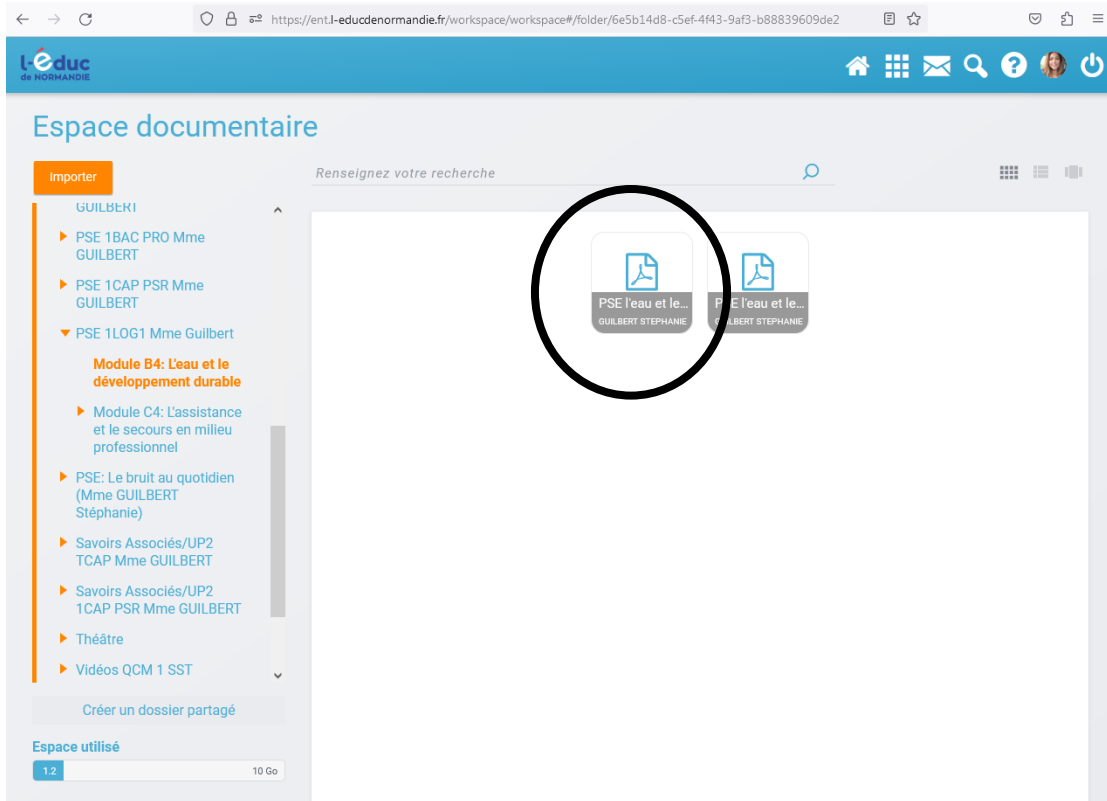
5- Cliquer sur le dossier qui correspond à la matière et professeur



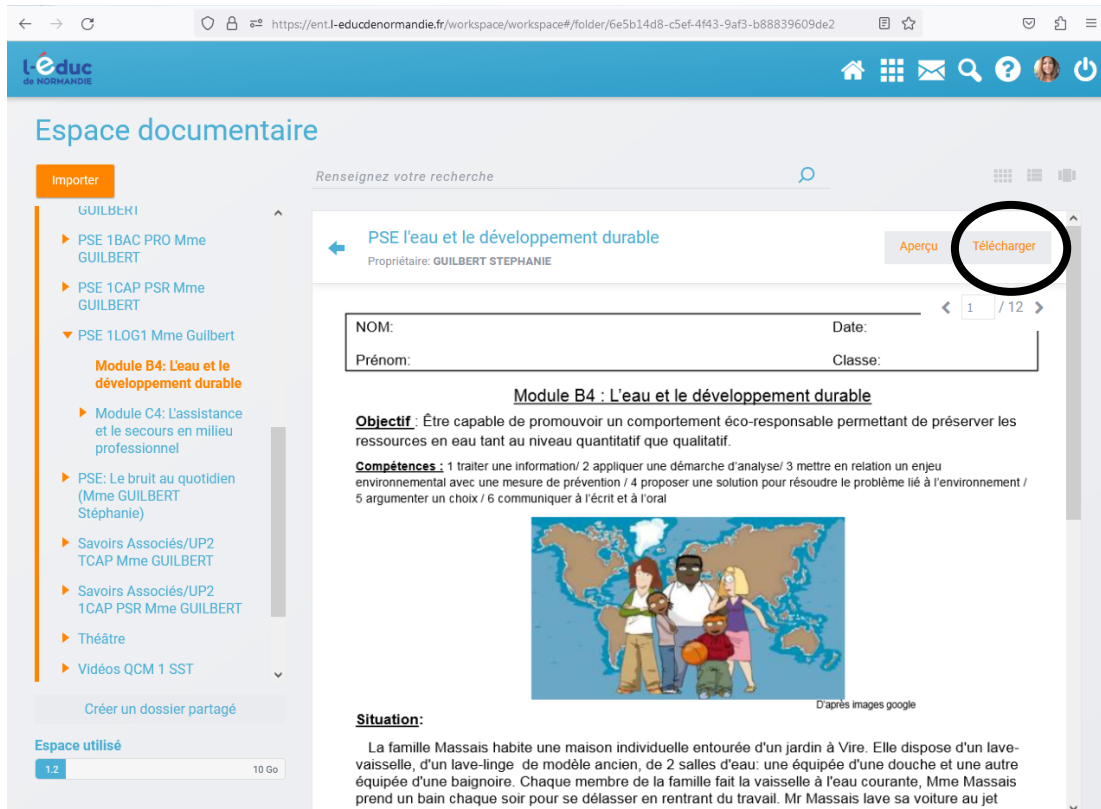
6- Cliquer sur le cours qui correspond.



7- Cliquer sur le document correspondant à la consigne.



8- Télécharger le document.



9- Répondre aux questions sur la feuille réponse.

file:///C:/Users/Utilisateur/Downloads/PSE l'eau et le développement durable-1.pdf

1 of 12 Automatic Zoom

PSE l'eau et le développement durable-1.pdf
Completed — 810 KB


Show all downloads

NOM: _____
Prénom: _____ Classe: _____

Module B4 : L'eau et le développement durable

Objectif : Être capable de promouvoir un comportement éco-responsable permettant de préserver les ressources en eau tant au niveau quantitatif que qualitatif.

Compétences : 1 traiter une information/ 2 appliquer une démarche d'analyse/ 3 mettre en relation un enjeu environnemental avec une mesure de prévention / 4 proposer une solution pour résoudre le problème lié à l'environnement / 5 argumenter un choix / 6 communiquer à l'écrit et à l'oral



D'après images google

Situation:

La famille Massais habite une maison individuelle entourée d'un jardin à Vire. Elle dispose d'un lave-vaisselle, d'un lave-linge de modèle ancien, de 2 salles d'eau: une équipée d'une douche et une autre équipée d'une baignoire. Chaque membre de la famille fait la vaisselle à l'eau courante, Mme Massais prend un bain chaque soir pour se détendre en rentrant du travail. Mr Massais lave sa voiture au jet d'eau tous les samedis. Chaque matin, Mr Massais se plaint que Franck, 18 ans, Marie, 12 ans, et Louis, 8 ans, restent trop longtemps sous la douche. Parents et enfants laissent couler l'eau durant le lavage des dents et consomment de l'eau en bouteille. Le 9 février 2023, Mr et Mme Massais reçoivent leur facture d'eau et s'étonnent de l'augmentation de son montant malgré le départ de Franck dans son appartement. Ils cherchent à la comprendre et souhaiteraient la réduire.

Ancien relevé: 136 m3	Nouveau relevé: 150 m3
-----------------------	------------------------



NE PAS OUBLIER DE VENIR AVEC SA FEUILLE RÉPONSE EN COURS