




MINISTÈRE  
DE L'ÉDUCATION  
NATIONALE,  
DE LA JEUNESSE  
ET DES SPORTS

*Liberté  
Égalité  
Fraternité*

# Pod▶Educ

▲ apps.education.fr

## Découvrir Pod▶Educ



07/04/2022 – V1


FO@D

## Sommaire

- 1 Pod Educ c'est quoi ?
- 2 Consulter des vidéos sur Pod Educ
- 3 Publier des vidéos sur Pod Educ
- 4 Créer, enrichir des vidéos sur Pod Educ
- 5 Partager des vidéos de Pod Educ



## 1 Pod Educ c'est quoi ?



Pod Educ est une plateforme d'hébergement et partage de vidéos.


C'est un service inclus dans Apps.education.fr, le portail d'applications proposées aux agents de l'Éducation nationale par la Direction du Numérique pour l'Éducation.

- Tout personnel authentifié peut déposer des vidéos et les publier dans des chaînes thématiques.
- Tout personnel authentifié peut créer des playlists et les partager.
- Pod Educ est une instance de la plateforme open-source Pod, un projet porté par le consortium Esup-Portail.

apps.education.fr

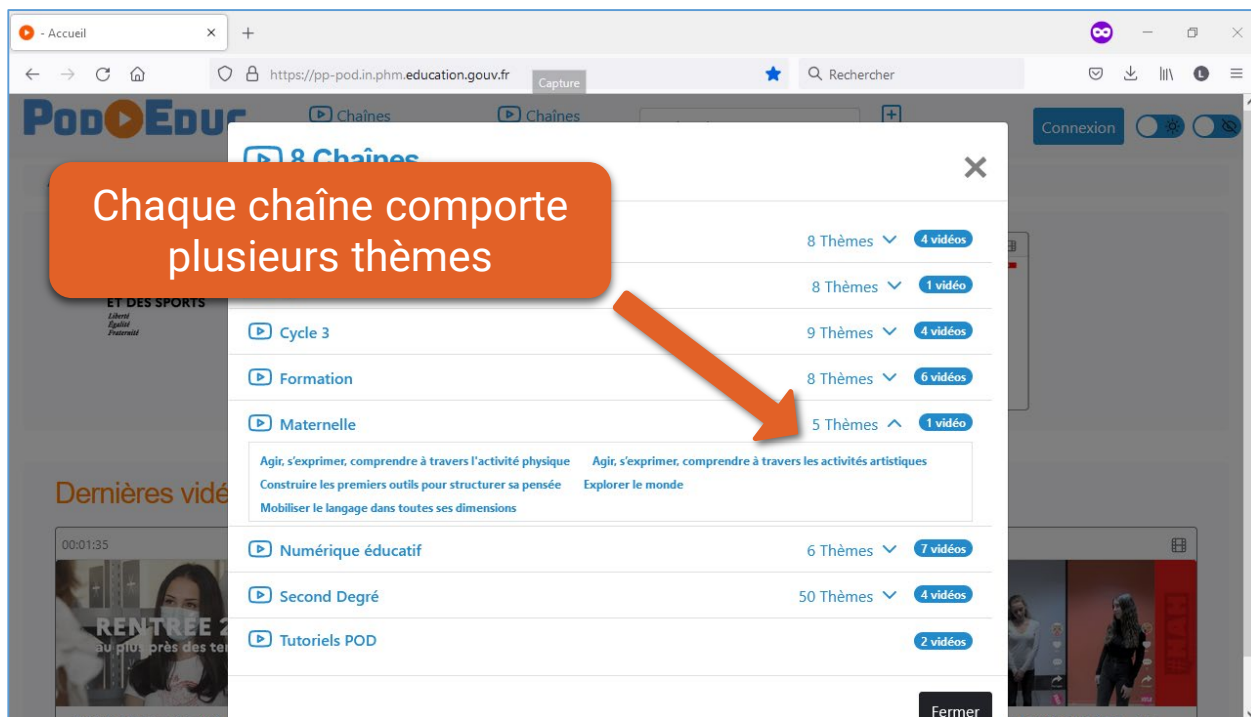
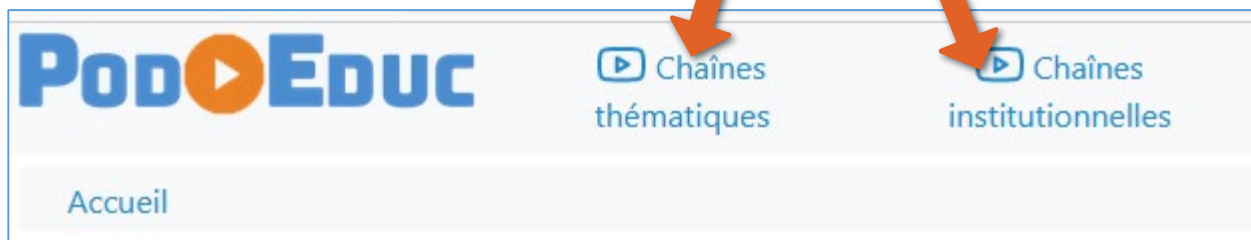
esup  
portail

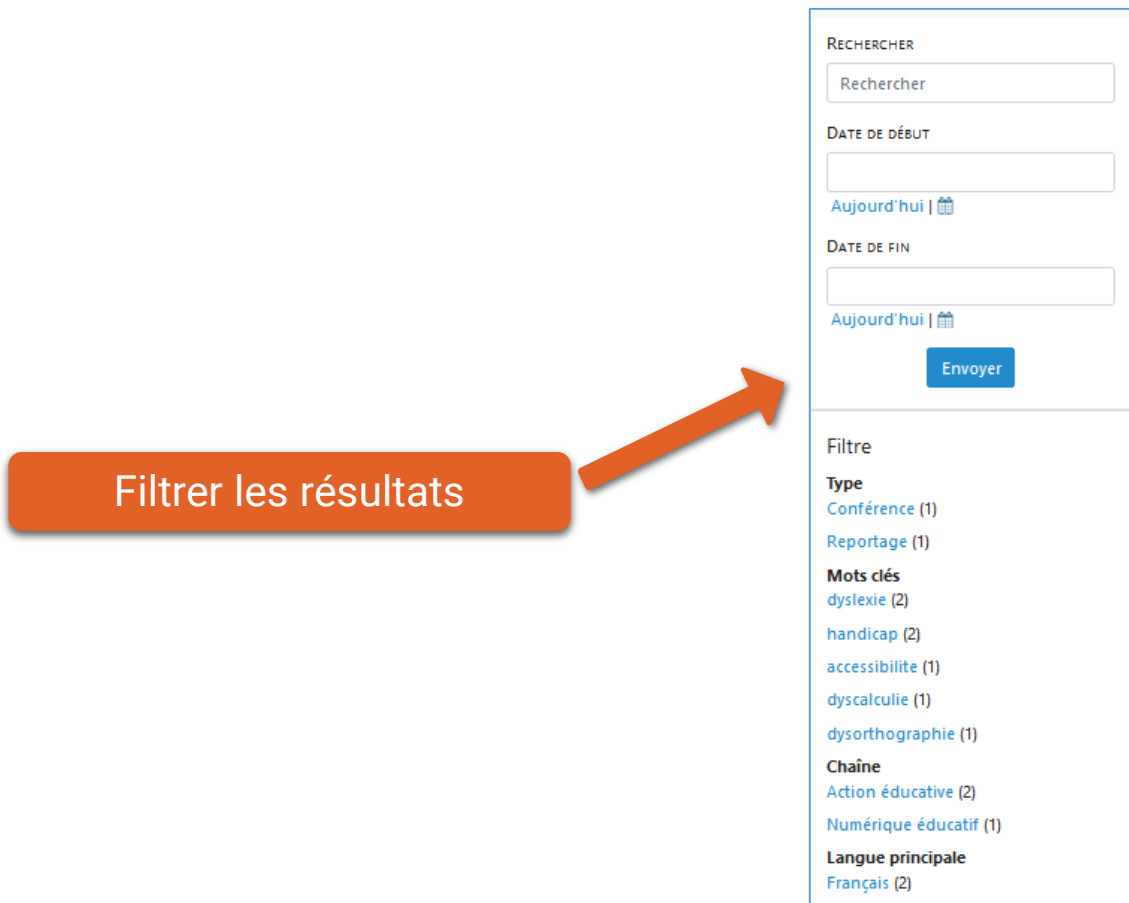
pod



## 2 Consulter des vidéos sur Pod Educ

Deux types de chaînes sur Pod Educ :  
les chaînes thématiques et les chaînes  
institutionnelles





Vous pouvez prendre des notes, les partager...

Prendre des notes

+

Il n'y a pas de note disponible pour vous pour cette vidéo.

Vous pouvez créer une nouvelle note avec le bouton

Une note ne peut pas être vide

Privé (moi seulement)

Sélectionner le niveau de disponibilité de la note.

Sauvegarder Annuler

...consulter les informations de la vidéo, d'éventuels documents associés, voir des versions alternatives, enrichies de cette vidéo, télécharger la vidéo si le propriétaire l'a autorisé.

Prix Non au harcèlement 2020 - Prix spécial cyberharcèlement [6 octobre 2021]

Description

Ce projet est réalisé par les élèves du collège Charles Péguy, Le Chesnay et le service jeunesse ville du Chesnay-Rocquencourt, académie de Versailles.

Mots clés : cyberharcèlement harcèlement non au harcèlement

apps.education.fr

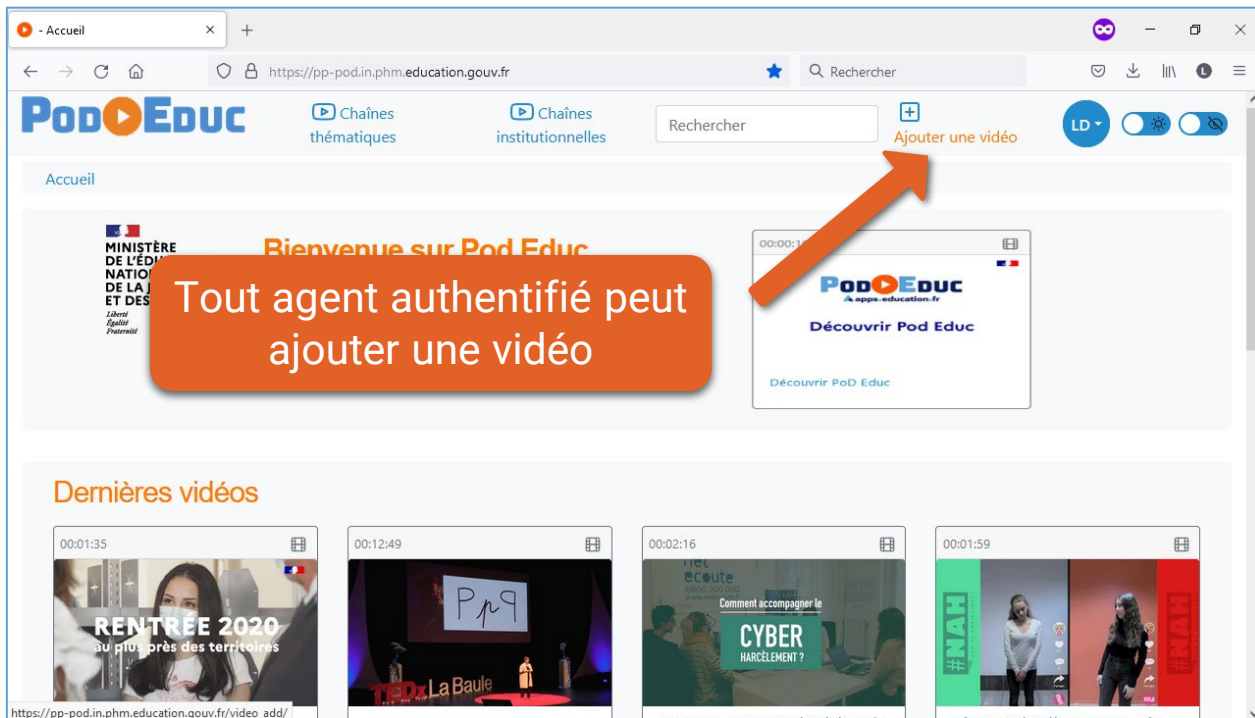
Mentions légales

ESUP-Portail

Projet Pod

Haut de page

## 3 Publier des vidéos sur Pod Educ



Accueil

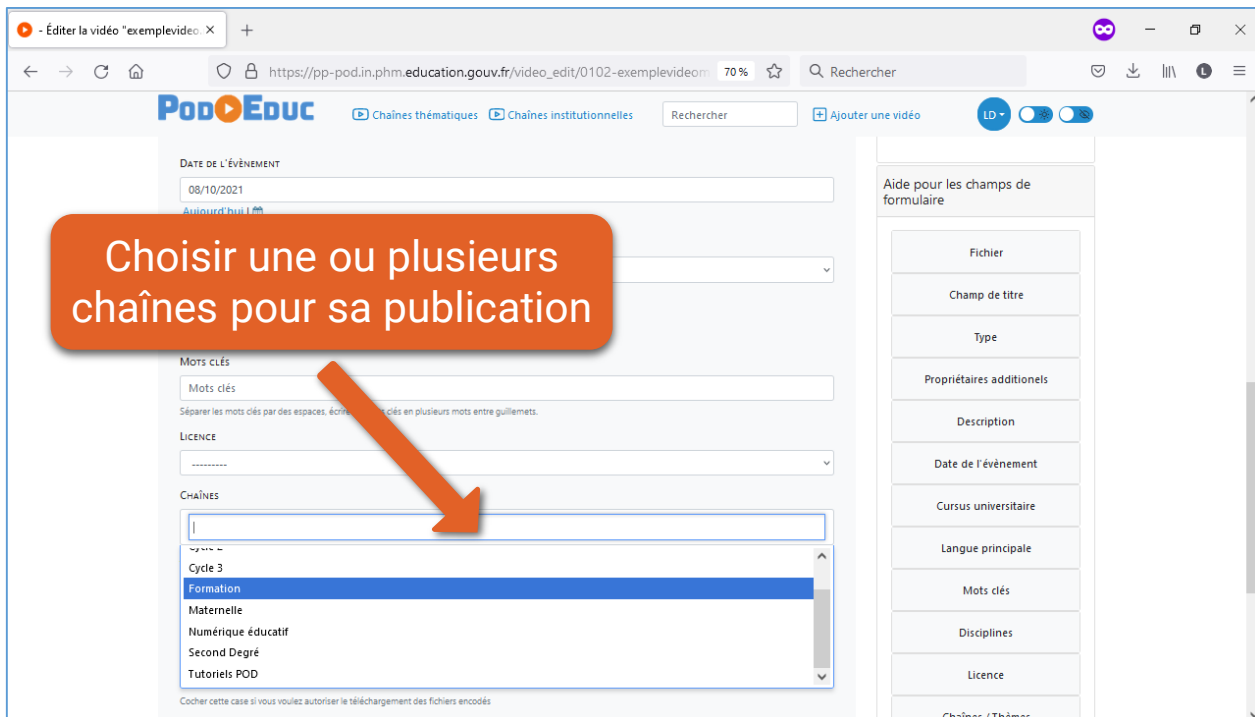
Bienvenue sur Pod Educ

Tout agent authentifié peut ajouter une vidéo

Ajouter une vidéo

Dernières vidéos

- 00:01:35 RENTRÉE 2020 au plus près des territoires
- 00:12:49 La Baule
- 00:02:16 Comment accompagner le CYBER HARCELEMENT ?
- 00:01:59 #NAH



Éditer la vidéo "exemplevideo"

DATE DE L'ÉVÉNEMENT  
08/10/2021

MOTS CLÉS  
Mots clés

LICENCE

CHAÎNES

- Cycle 3
- Formation
- Maternelle
- Numérique éducatif
- Second Degré
- Tutoriels POD

Aide pour les champs de formulaire

- Fichier
- Champ de titre
- Type
- Propriétaires additionnels
- Description
- Date de l'événement
- Cursus universitaire
- Langue principale
- Mots clés
- Disciplines
- Licence
- Chaînes / Thèmes

**AUTORISER LE TÉLÉCHARGEMENT**

Cocher cette case si vous voulez autoriser le téléchargement des fichiers encodés

**VIDÉO 360**

Cocher cette case si vous voulez utiliser le lecteur 360 pour cette vidéo

**BROUILLON**

Si la case est cochée, la vidéo sera visible et accessible uniquement par vous et les propriétaires additionnels.

**ACCÈS RESTREINT**

Si cette case est cochée, la vidéo sera uniquement accessible aux utilisateurs authentifiés.

**MOT DE PASSE**

Mot de passe

Voir cette vidéo n'est pas possible sans mot de passe.

Choisir si elle est publiée ou non, publique, restreinte aux utilisateurs authentifiés, protégée par mot de passe



- 10 vidéos trouvées

https://pp-pod.in.phm.education.gouv.fr/my\_videos/

PodEduc

Chaînes thématiques | Chaînes institutionnelles

Rechercher | Ajouter une vidéo

LD

Accueil / Mes vidéos

10 vidéos trouvées

Exemplevideo.mp4

(479) APPRENDRE LE PYTHON #1 LES BASES & P...

Lieux d'architecture : le rôle de la lumi...

Chercher une formation sur Vodeclic

00:11:09

00:01:50

00:58:01

00:49:14

ATELIER 15 CRÉER UN VIDEO LEARNING AVEC POWERPOINT

ATELIER 12 OPEN BADGES

Dans son profil on retrouve toutes ses vidéos

Ideprez

- Ajouter votre image de profil
- Mes vidéos
- Enregistrer Mes vidéos
- Mes listes de lecture
- Mes fichiers
- Déconnexion



## 4 Créer, enrichir des vidéos sur Pod Educ

Dans Pod Educ il est possible d'enrichir ses vidéos en insérant des documents PDF, des images, d'autres vidéos, du texte grâce à un éditeur, des liens

Exemple d'incrustation vidéo :

La vidéo en cours s'arrête

Une vidéo incrustée apparaît dans le lecteur

Haute-Garonne : Des Enfants Handicapés Apprennent À Des Collégiens À Planter Des Arbres [5 octobre 2021]

École inclusive : être accompagné

#ecoleinclusive

ÉCOLE INCLUSIVE

Être accompagné au collège

Informations

Pour vous aider, les différents types d'enrichissements ont des couleurs spécifiques :

- Image
- Document PDF
- Texte riche
- Lien web
- Intégrer

Ils sont visibles sur la barre de lecture de la vidéo.

Attention pour les enrichissements de type "lien web" : certains sites ne sont pas compatibles avec ce type d'intégration

Prendre des notes

Il n'y a pas de note disponible pour vous pour cette vidéo.  
Connectez-vous pour en créer une nouvelle.

## 4 Créer, enrichir des vidéos sur Pod Educ

Il est possible également d'enregistrer son écran et son micro pour créer une capsule vidéo, qui pourra être téléchargée ou enregistrée directement sur Pod Educ

On peut partager son écran entier ou choisir une application, puis lancer l'enregistrement

### Sauvegarder l'enregistrement

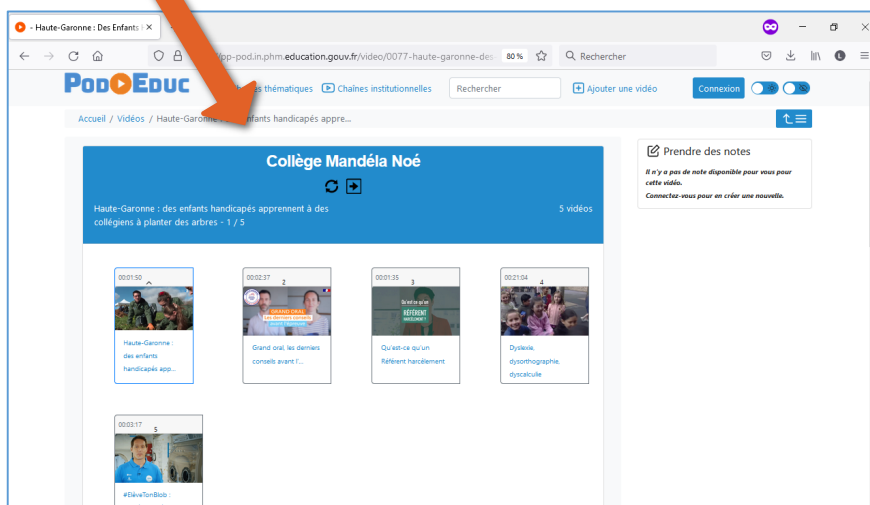
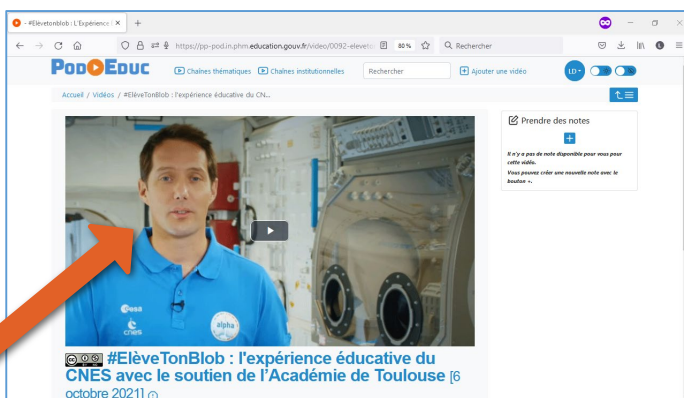
Vous pouvez choisir entre déposer directement votre enregistrement sur Pod ou le télécharger sur votre ordinateur.

Sauvegarder sur Pod    Télécharger l'enregistrement

Puis le télécharger ou sauvegarder sur Pod Educ

## 5 Partager des vidéos de Pod EduC

Il est possible de partager des vidéos ou des playlists



## 5 Partager des vidéos de Pod Educ

**Intégrer/Partager**

**Options**

matiquement.

Cocher la case pour indiquer le début de lecture souhaité.

**<> Intégrer dans une page web**  
COPIER LE CONTENU DE CETTE BOÎTE DE TEXTE ET COLLER LE SUR LA PAGE :

```
<iframe src="https://pp-pod.in.phm.education.gouv.fr/video/0092-elevetonblob-lexperience-educative-du-cnec-avec-le-soutien-de-lacademie-de-toulouse/?is_iframe=true" width="640" height="360" style="padding: 0; margin: 0;"></iframe>
```

**Partager le lien**  
UTILISER CE LIEN POUR PARTAGER LA VIDÉO :

[https://pp-pod.in.phm.education.gouv.fr/video/0092-elevetonblob-lexperience-educative-du-cnec-avec-le-soutien-de-lacademie-de-toulouse/?is\\_iframe=true](https://pp-pod.in.phm.education.gouv.fr/video/0092-elevetonblob-lexperience-educative-du-cnec-avec-le-soutien-de-lacademie-de-toulouse/?is_iframe=true)

QR CODE POUR LE LIEN :

*Callout 1: Ici un code pour intégrer une vidéo dans une page web*

*Callout 2: Ici un lien d'accès direct à la vidéo*

Haute-Garonne : Des Enfants

https://pp-pod.in.phm.education.gouv.fr/video/0077-haute-garonne-des-enfants-handicapes-apprennent-a-planter-des-arbres-1-5

**PodEdu** Chaînes thématiques Chaînes institutionnelles Rechercher Ajouter une vidéo Connexion

Accueil / Vidéos / Haute-Garonne : des enfants handicapés apprennent à planter des arbres - 1 / 5 5 vidéos

**Collège Mandel Noé**

Haute-Garonne : des enfants handicapés apprennent à planter des arbres - 1 / 5

00:01:50 Haute-Garonne : des enfants handicapés apprennent à planter des arbres - 1 / 5

00:02:37 GRAND ORAL Les derniers conseils avant l'entrée à l'université

00:01:35 Qu'est-ce que le référentiel de compétences ?

00:03:17 #ÉlèveTonBlob : l'expérience de l'élève

Prendre des notes  
Il n'y a pas de note disponible pour vous pour cette vidéo.  
Connectez-vous pour en créer une nouvelle.

*Callout: Pour la playlist, il suffit de copier l'url et de la partager*

Retrouvez toutes les fonctionnalités détaillées sur la chaîne « Tutoriels » de Pod Educ et dans la page « Aide » accessible en page d'accueil.

